



# **Konzept Duales Lernen**

Angebote zur  
Lebens- und Berufswegplanung  
an der  
Wilma-Rudolph-Oberschule

Klasse 7

## Wer bin ich?

Angebot der Schule	Ziel/ Thema
<p><b>Unterrichtsfach WAT</b> (Wirtschaft-Arbeit-Technik) eine Doppelstunde wöchentlich</p>	<p>Werkstattarbeit in allen Gruppen (Lehrküche, Holzwerkstatt, Metallwerkstatt, Textilwerkstatt)</p>
 <p>The image shows two logos. The top one is for 'Girls' Day' (Mädchen-Zukunftstag) with the text 'Girls' Day' in colorful letters and 'Mädchen-Zukunftstag' in a blue box below. The bottom one is for 'Boys' Day' (Jungen-Zukunftstag) with the text 'Boys' Day' in colorful letters and 'Jungen-Zukunftstag' in a blue box above.</p>	<p>Mädchen für eine Vielzahl von Berufen sensibilisieren, Scheu vor technischen Berufen verlieren, Neue Wege für Jungen Teilnahmepflicht, Vor- und Nachbereitung im Fach WAT</p>
 <p>The image shows the logo for 'Girls' Day Akademie' with the text 'Girls' Day' in colorful letters and 'Akademie' in a blue box below.</p>	<p>Schülerinnen können über das gesamte Schuljahr ihre Lust auf Technik, Naturwissenschaften und Handwerk neu entdecken und vertiefen. Freiwillige Teilnahme für Mädchen</p>
<p>Mitarbeit in der <b>Schülerfirma</b> (Arbeitsgemeinschaft)</p>	<p>„Wilma helps“</p>




## Klasse 8

### Was kann ich?

Angebot der Schule	Ziel/ Thema
<b>Unterrichtsfach WAT</b> (Wirtschaft-Arbeit-Technik) eine Doppelstunde wöchentlich	Kombination aus WAT Berufs- und Lebenswegplanung und ITG (Informationstechnische Grundbildung)  <i>Fähigkeiten, Stärken und Interessen erkennen, Präsentation „Das bin ich“, Mum*s &amp; Dad*s Day – Berufe kennenlernen, Bewerbung Praktikumsplatz</i>
	Erlebnisparcours: Berufsfelder erproben - Talente entdecken  <i>Forum Berufsbildung</i>
	Erster Kontakt mit der Arbeitswelt: Eltern präsentieren ihre Berufe  <i>Wie und wo arbeiten Menschen? Was erleben sie dort und wie fühle sie sich?</i>
 9. Klasse trifft 8. Klasse	Die 9. Klassen präsentieren in Form einer Messe oder als Film ihren Betriebspraktikum.  Die 8. Klassen sammeln Informationen, Ideen und Adressen.
<b>Girls'Day / Boys'Day</b>	Freiwillige Teilnahme
<b>Zentraler Elternabend</b> zur Berufs- und Studienorientierung	Vorstellung: <ul style="list-style-type: none"> <li>- Betriebspraktikum</li> <li>- Aktionstage „Wilma helps“</li> <li>- Produktives Lernen</li> </ul>






## Klasse 9

### Was will ich?

Angebot der Schule	Ziel/ Thema
<p><b>Unterrichtsfach WAT</b> (Wirtschaft-Arbeit-Technik) eine Unterrichtsstunde wöchentlich</p>	<ul style="list-style-type: none"> <li>– Interviews mit Erwerbstätigen und Auszubildenden</li> <li>– Informationen über Schulabschlüsse</li> <li>– Berufe und Ausbildungswege</li> <li>– Vor- und Nachbereitung des Betriebspraktikums</li> <li>– Anfertigen von Bewerbungsunterlagen</li> </ul>
 <p><b>Modul e.V.</b> Werkstatt- und Praxistage</p>	<p>Praktische Erprobungen und Kennenlernen der eigenen Interessen, Fähigkeiten und Berufs- und Studiermöglichkeiten in vier unterschiedlichen Berufsbereichen</p> <p><i>Modul e.V.</i></p>
<p><b>Betriebspraktikum</b></p>	<p>Dreiwöchig im Januar</p> <p>Umfangreiche Beobachtungsaufträge mit einer abschließenden Reflektion und Anfertigung eines Hefters</p> <p>Vorbereitung einer JobFair für die 8. Klassen</p> <p>Mathebrille im Praktikum</p>
 <p><b>FORUM</b> BERUFSBILDUNG Betriebs erkundung</p>	<p>Betriebserkundung nach verschiedenen Gesichtspunkten der Arbeitswelt</p> <p>Vor- und Nachbereitung</p> <p><i>Forum Berufsbildung</i></p>
<p><b>Berufsberater</b> kennenlernen</p> 	<p>Berufsberater der Agentur für Arbeit und deren Informationsangebote über Ausbildung, Studium und Berufe kennenlernen.</p>

## Klasse 10

### Meine Ziele verwirklichen Mein Leben in die Hand nehmen

Angebot der Schule	Ziel/ Thema
<b>Unterrichtsfach WAT</b> (Wirtschaft-Arbeit-Technik) eine Unterrichtsstunde wöchentlich	<i>Fit werden für's Leben nach der Schule</i> z. B. Verbraucherrechte, Wohnen, Arbeiten, Vorstellungsgespräche: Kompetenzen erkennen und einbringen in Bewerbungssituationen usw.
	Verschiedene OSZs und Betriebe stellen sich vor Oberstufe & LKs - Was ist das?!
	Unternehmen kennenlernen <i>Schauenburg Personalumbauer</i>
	Hier kann man sich über aktuelle Ausbildungs- sowie Studienangebote schlau machen und sich gleich bewerben!
<b>Individuelle Berufsberatung</b> und Schullaufbahnberatung mit persönlichen Gesprächsterminen in der Schule durch das BSO-Team  	Dokumentierte Beratungsgespräche zum Übergang in die gymnasiale Oberstufe, in die Berufsausbildung oder in ein OSZ.
<b>Zentraler Elternabend</b> zur Berufs- und Studienorientierung	10. Klasse beendet- und dann?“ Vorstellung des BSO-Teams und des Berliner Netzwerks für Ausbildung

## Klasse 11

### Erfahrungen sammeln

- Optional: Betriebspraktikum
- Individuelle Berufsberatung (Berufsberater)
- Berufsfindungstest: Eigene Fähigkeiten und Interessen mit den Anforderungen von Berufsprofilen in Einklang bringen (optional)

## Klasse 12/13

### Ausbildung oder Studium oder beides? Was kommt nach dem Abitur?

- Grundkurs „Studium und Beruf“:
  - Betriebspraktikum für 3-5 Tage
  - diverse Veranstaltungen (Berufs- und Ausbildungsmessen, Schnuppertage an den Universitäten, Vocatium, Stutzubi. Einstieg Berlin)
- Workshop „Berufs- und Studienorientierung in der Sek II“ (Oberstufenorganisation und Berufsberater)
- 3 Tage der Berufs- und Studienorientierung: „Unternehmen stellen sich vor“
- Individuelle Berufsberatung (Berufsberater)
- Informationsveranstaltung Berufsberater: „Wege nach dem Abitur“
- Meet & Eat

# Konzept Duales Lernen an der Wilma-Rudolph-Oberschule

Unterstützt wird die Arbeit des BSO-Teams durch vielfältige

## Kooperationspartner

Mittelhof	
Jugendberufsagentur	
Agentur für Arbeit	
Alumni Netzwerk Wan e.V.	
Modul e.V.	
Forum Berufsbildung	
Berliner Schüler Unternehmen Fachnetzwerk Schülerfirmen	
Girls Day Akademie	
Terra Naturkost	
Hach und Lange	
DHL Deutsche Post	
Charité Berlin	

